






Concepto	Saldo inicial 1	Cargos del periodo 2	Abonos del periodo 3	Saldo final 4 (1-2=3)	Variación del Periodo (4-1)
ACTIVO					
Activo Circulante					
Efectivo y Equivalentes	179,044,390	2,163,988,351	2,144,318,828	198,713,913	19,669,523
Derechos a Recibir Efectivo o Equivalentes	276,869,837	877,200,913	912,027,664	242,043,086	(34,826,751)
Derechos a Recibir Bienes o Servicios				0	\$ 0
Inventarios	29,580,026	860,919,626	875,719,614	14,780,038	(14,799,988)
Estimación por Pérdida o Deterioro de Activos Circulantes	-13,448,058	3,893,801		(9,554,257)	\$ 3,893,801
Otros Activos Circulantes					
Activo Circulante					
Inversiones Financieras a Largo Plazo					
Derechos a Recibir Efectivo o Equivalentes a Largo Plazo					
Bienes Inmuebles, Infraestructura y Construcciones en Proceso	46,543,761			46,543,761	\$ 0
Bienes Muebles	269,868,935	619,578	498,586	269,989,927	\$ 120,992
Activos Intangibles	2,379,072			2,379,072	\$ 0
Depreciación, Deterioro y Amortización Acumulada de Bienes	(301,185,078)	488,331	2,762,625	(303,459,372)	(2,274,294)
Activos Diferidos				0	0
Estimación por Pérdida o Deterioro de Activos no Circulantes				0	
Otros Activos no Circulantes	9,904,152	137,948	137,880	9,904,220	68
TOTAL	\$ 499,557,037	\$ 3,907,248,548	\$ 3,935,465,197	\$ 471,340,388	\$ (28,216,649)

Bajo protesta de decir verdad declaramos que los Estados Financieros y sus notas son razonablemente correctos y son responsabilidad del emisor

Autorizó	Revisó	Elaboró
		
Lic. Martha Aurora Botancourt Navarro Coordinadora de Administración y Finanzas	C. Celso Flores Chacón J.U.D. de Contabilidad y Registro	C.P. Elia Guadalupe Torres Giese Subjefe de Contabilidad