






CORPORACIÓN MEXICANA DE IMPRESIÓN, S.A. DE C.V.
Estado de Situación Financiera
Al 30 de Septiembre de 2018



ACTIVO	2018	2017	PASIVO	2018	2017
Activo circulante			Pasivo Circulante		
Efectivo y Equivalentes	\$ 239,383,770	\$ 241,255,162	Cuentas por Pagar a Corto Plazo	\$ 97,441,242	\$ 128,404,790
Derechos a Recibir Efectivo o Equivalentes	230,121,017	231,411,814	Documentos por Pagar a Corto Plazo		
Derechos a Recibir Bienes o Servicios			Porción a Corto Plazo de la Deuda Pública a Largo Plazo		
Inventarios	19,079,991	25,613,986	Títulos y Valores a Corto Plazo		
Almacenes			Pasivos Diferidos a Corto Plazo	73	73
Estimación por Pérdida o Deterioro de Activos Circulantes	(55,186,951)	(13,448,058)	Fondos y Bienes de Terceros en Garantía y/o Administración a Corto Plazo		
Otros Activos Circulantes	-	-	Provisiones a Corto Plazo		
Total de Activos Circulantes	\$ 433,397,827	\$ 484,832,904	Otros Pasivos a Corto Plazo	775	13,405
Activo No circulante			Total de Pasivos Circulantes	\$ 97,442,090	\$ 128,418,268
Inversiones Financieras a Largo Plazo			Pasivo No Circulante		
Derechos a Recibir Efectivo o Equivalentes a Largo Plazo			Cuentas por Pagar a Largo Plazo		
Bienes Inmuebles, Infraestructura y Construcciones en Proceso	46,543,761	46,543,761	Documentos por Pagar a Largo Plazo		
Bienes Muebles	269,632,752	269,868,935	Deuda Pública a Largo Plazo		
Activos Intangibles	2,379,072	2,379,072	Pasivos Diferidos a Largo Plazo	693,127	693,127
Depreciación, Deterioro y Amortización Acumulada de Bienes	(302,891,484)	(301,285,878)	Fondos y Bienes de Terceros en Garantía y/o en Administración a Largo Plazo		
Activos Diferidos	-	-	Provisiones a Largo Plazo	9,086,850	8,058,098
Estimación por Pérdida o Deterioro de Activos no Circulantes	-	-	Total de Pasivos No Circulantes	\$ 9,779,977	\$ 8,751,225
Otros Activos no Circulantes	9,904,219	13,010,036	Total del Pasivo	\$ 107,222,067	\$ 137,169,493
Total de Activos No Circulantes	\$ 25,568,320	\$ 30,515,926	HACIENDA PÚBLICA/PATRIMONIO		
Total del Activo	\$ 458,966,147	\$ 515,348,830	Hacienda Pública/Patrimonio Contribuido		
			Aportaciones	\$ 41,520,145	\$ 41,520,145
			Donaciones de Capital	4,628,275	4,628,275
			Actualización de la Hacienda Pública/Patrimonio	233,527,488	233,527,488
			Hacienda Pública/Patrimonio Generado		
			Resultados del Ejercicio (Ahorro/Desahorro)	(32,276,799)	30,127,528
			Resultados de Ejercicios Anteriores	156,788,417	120,819,346
			Revalúos		
			Reservas		
			Rectificaciones de Resultados de Ejercicios Anteriores		
			Exceso o Insuficiencia en la Actualización de la Hacienda Pública/Patrimonio		
			Resultado por Posición Monetaria	(52,443,446)	(52,443,446)
			Total Hacienda Pública / Patrimonio	\$ 351,744,080	\$ 378,179,336
			Total del Pasivo y Hacienda Pública/Patrimonio	\$ 458,966,146	\$ 515,348,830

Bajo protesta de decir verdad declaramos que los Estados Financieros y sus notas son razonablemente correctos y son responsabilidad del emisor

Autorizó	Revisó	Elaboró
 Lic. Yessica García Hernández Directora General	 Lic. Alfredo Aguilera Correa Director de Administración y Finanzas	 Lic. Oscar Sandoval Alanís Subdirector de Contabilidad y Presupuesto