






Concepto	2018	2017
Flujo de Efectivo de las Actividades de Operación:		
Origen	\$ 475,163,559	\$ 589,126,670
Impuestos		
Cuotas y Aportaciones de Seguridad Social		
Contribuciones de Mejoras		
Derechos		
Productos de Tipo Corriente		
Aprovechamiento de Tipo Corriente		
Ingresos por Venta de Bienes y Servicios	455,947,638	575,075,930
Ingresos no Comprendidos en las Fracciones de la Ley de Ingresos Causados en Ejercicios Fiscales anteriores		
Pendientes de Liquidación o Pago		
Participaciones y Aportaciones		
Transferencias, Asignaciones, Subsidios y Otras Ayudas		
Otros Orígenes de Operación	19,215,921	14,050,740
Aplicación	448,410,766	544,691,598
Servicios Personales	40,243,738	37,342,880
Materiales y Suministros	403,806,304	503,244,363
Servicios Generales	4,360,724	4,104,355
Transferencias Internas y Asignaciones al Sector Público		
Transferencias al Resto del Sector Público		
Subsidios y Subvenciones		
Ayudas Sociales		
Pensiones y Jubilaciones		
Transferencias a Fideicomisos, Mandatos y Contratos Análogos		
Transferencias a la Seguridad Social		
Donativos		
Transferencias al Exterior		
Participaciones		
Aportaciones		
Convenios		
Otras Aplicaciones de Operación		
Flujos Netos por Actividades de Operación	26,752,793	44,435,072
Flujo de Efectivo de las Actividades de Inversión:		
Origen	35,834,384	0
Bienes Inmuebles, Infraestructura y Construcciones en Proceso		
Bienes Muebles		
Otros Orígenes de Inversión	35,834,384	
Aplicación	3,101,822	6,123,300
Bienes Inmuebles, Infraestructura y Construcciones en Proceso		
Bienes Muebles		5,737,700
Otros Aplicaciones de Inversión	3,101,822	385,600
Flujos Netos por Actividades de Inversión	32,732,562	(6,123,300)
Flujo de Efectivo de las Actividades de Financiamiento:		
Origen	140,579,540	199,540,050
Endeudamiento Neto		
Interno		
Externo		
Otros Orígenes de Financiamiento	140,579,540	199,540,050
Aplicación	228,765,677	220,622,630
Servicios de la Deuda		
Interno		
Externo		
Otras Aplicaciones de Financiamiento	228,765,677	220,622,630
Flujos Netos por Actividades de Financiamiento	(88,186,137)	(21,082,580)
Incremento/Disminución Neta en el Efectivo y Equivalentes al Efectivo	(28,700,782)	17,229,192
Efectivo y Equivalentes al Efectivo al Inicio del Ejercicio	227,414,695	161,815,198
Efectivo y Equivalentes al Efectivo al Final del Ejercicio	\$ <u>198,713,913</u>	\$ <u>179,044,390</u>

Bajo protesta de decir verdad declaramos que los Estados Financieros y sus notas son razonablemente correctos y son responsabilidad del emisor

Autorizó	Revisó	Elaboró
 Lic. Martha Aurora Betancourt Navarro Coordinadora de Administración y Finanzas	 C. Celso Flores Chacón J.U.D. de Contabilidad y Registro	 C.P. Elia Guadalupe Torres Giese Subjefe de Contabilidad