



GOBIERNO DE LA
CIUDAD DE MÉXICO

CORPORACIÓN MEXICANA DE IMPRESIÓN, S.A. DE C.V.




Estado Analítico de Ingresos

Al 30 de Junio de 2021

Rubro de Ingresos	Ingreso					Diferencia (6= 5 - 1)
	Aprobado 1	Ampliaciones/ (Reducciones) 2	Modificado 3 = (1 + 2)	Devengado 4	Pagado 5	
Impuestos						
Cuotas y Aportaciones de Seguridad Social						
Contribuciones de Mejoras						
Derechos						
Productos						
Aprovechamientos						
Ingresos por Venta de Bienes, Prestación de Servicios y Otros						
Ingresos	630,000,000	-	630,000,000	217,178,983	217,178,983	- 412,821,017
Participaciones, Aportaciones, Convenios, Incentivos						
Derivados de la Colaboración Fiscal y Fondos Distintos de						
Aportaciones						
Transferencias, Asignaciones, Subsidios y Subvenciones, y						
Pensiones y Jubilaciones						
Ingresos Derivados de Financiamientos						
Total	630,000,000	-	630,000,000	217,178,983	217,178,983	- 412,821,017
				Ingresos excedentes		412,821,017

Estado Analítico de Ingresos Por Fuente de Financiamiento	Ingreso					Diferencia (6= 5 - 1)
	Aprobado 1	Ampliaciones/ (Reducciones) 2	Modificado 3 = (1 + 2)	Devengado 4	Pagado 5	
Ingresos del Poder Ejecutivo Federal o Estatal y de los Municipios						
Impuestos						
Cuotas y Aportaciones de Seguridad Social						
Contribuciones de Mejoras						
Derechos						
Productos						
Aprovechamientos						
Participaciones, Aportaciones, Convenios, Incentivos						
Derivados de la Colaboración Fiscal y Fondos Distintos de						
Aportaciones						
Transferencias, Asignaciones, Subsidios y Subvenciones, y						
Pensiones y Jubilaciones						
Ingresos de los Entes Públicos de los Poderes Legislativo y Judicial, de los Órganos Autónomos y del Sector Paraestatal o Paramunicipal, así como de las Empresas Productivas del Estado	630,000,000	-	630,000,000	217,178,983	217,178,983	- 412,821,017
Cuotas y Aportaciones de Seguridad Social						
Productos						
Ingresos por Venta de Bienes, Prestación de Servicios y Otros						
Ingresos	630,000,000	-	630,000,000	217,178,983	217,178,983	- 412,821,017
Transferencias, Asignaciones, Subsidios y Subvenciones, y						
Pensiones y Jubilaciones						
Ingresos Derivados de Financiamientos						
Ingresos Derivados de Financiamientos						
Total	630,000,000	-	630,000,000	217,178,983	217,178,983	- 412,821,017
				Ingresos excedentes		412,821,017

Bajo protesta de decir verdad, declaramos que los Estados Presupuestarios son razonablemente correctos y son responsabilidad del emisor

Elaboró	Revisó	Autorizó
 Lic. Francisco Javier Arellano Virgen JUD de Control Presupuestal	 Lic. Martha Aurora Delancourt Navarro Coordinadora de Administración y Finanzas	 Ana Margarita Elia Ruiz Salazar Directora General