



CORPORACIÓN MEXICANA DE IMPRESIÓN, S.A. DE C.V.
Estado Analítico del Ejercicio del Presupuesto de Egresos
Clasificación por Objeto del Gasto (Capítulo y Concepto)
Del 1 de enero al 31 de Diciembre de 2019




Concepto	Egresos					Subejercicio 6 = (3 - 4)
	Aprobado 1	Ampliaciones/ (Reducciones) 2	Modificado 3 = (1 + 2)	Devengado 4	Pagado 5	
Servicios Personales	98,708,049	0	98,708,049	98,290,032	68,341,525	418,017
Remuneraciones al Personal de Carácter Permanente	49,164,741	-1,480,509	47,684,232	47,684,232	36,768,944	0
Remuneraciones al Personal de Carácter Transitorio	0	0	0	0	0	0
Remuneraciones Adicionales y Especiales	7,928,589	500,000	8,428,589	8,347,729	6,952,189	80,860
Seguridad Social	14,220,043	0	14,220,043	13,882,886	7,763,213	337,157
Otras Prestaciones Sociales y Económicas	25,711,998	980,509	26,692,507	26,692,507	16,053,673	0
Previsiones	376,200	0	376,200	376,200	0	0
Pago de Estímulos a Servidores Públicos	1,306,478	0	1,306,478	1,306,478	803,506	0
Materiales y Suministros	474,010,847	155,090,371	629,101,218	579,155,428	322,075,434	49,945,790
Materiales de Administración, Emisión de Documentos y Artículos Oficiales	2,395,918	-1,366,658	1,029,260	483,518	448,402	545,742
Alimentos y Utensilios	283,800	19,000	302,800	92,626	79,975	210,174
Materias Primas y Materiales de Producción y Comercialización	462,112,477	159,670,557	621,783,034	573,951,169	319,113,516	47,831,866
Materiales y Artículos de Construcción y de Reparación	7,067,865	-4,924,967	2,142,898	1,313,614	1,196,126	829,285
Productos Químicos, Farmacéuticos y de Laboratorio	115,814	706,793	822,607	791,409	210,967	31,198
Combustibles, Lubricantes y Aditivos	605,639	0	605,639	509,006	133,405	96,633
Vestuario, Blancos, Prendas de Protección y Artículos Deportivos	550,000	0	550,000	426,057	424,564	123,943
Materiales y Suministros Para Seguridad	0	0	0	0	0	0
Herramientas, Refacciones y Accesorios Menores	879,334	985,646	1,864,980	1,588,029	468,479	276,951
Servicios Generales	84,086,670	-21,473,811	62,612,859	55,988,525	33,292,251	6,624,334
Servicios Básicos	2,489,000	0	2,489,000	2,454,084	1,906,815	34,916
Servicios de Arrendamiento	3,098,000	-570,000	2,528,000	2,449,048	2,214,395	78,952
Servicios Profesionales, Científicos, Técnicos y Otros Servicios	8,851,271	97,608	8,948,879	6,940,136	4,809,132	2,008,743
Servicios Financieros, Bancarios y Comerciales	660,000	0	660,000	630,000	506,361	30,000
Servicios de Instalación, Reparación, Mantenimiento y Conservación	7,444,513	-426,190	7,018,323	6,343,855	3,271,071	674,468
Servicios de Comunicación Social y Publicidad.	0	100,066	100,066	47,039	47,039	53,027
Servicios de Traslado y Viáticos	450,000	0	450,000	113,775	75,014	336,225
Servicios Oficiales	0	0	0	0	0	0
Otros Servicios Generales	61,093,886	-20,675,295	40,418,591	37,010,588	20,462,424	3,408,003
Transferencias, Asignaciones, Subsidios y Otras Ayudas	336,000	0	336,000	188,000	167,533	148,000
Transferencias Internas y Asignaciones al Sector Público	0	0	0	0	0	0
Transferencias al Resto del Sector Público	0	0	0	0	0	0
Subsidios y Subvenciones	0	0	0	0	0	0
Ayudas Sociales	336,000	0	336,000	188,000	167,533	148,000
Pensiones y Jubilaciones	0	0	0	0	0	0
Transferencias a Fideicomisos, Mandatos y Otros Análogos	0	0	0	0	0	0
Transferencias a la Seguridad Social	0	0	0	0	0	0
Donativos	0	0	0	0	0	0
Transferencias al Exterior	0	0	0	0	0	0
Bienes Muebles, Inmuebles e Intangibles	0	50,747,549	50,747,549	16,231,629	771,914	34,515,920
Mobiliario y Equipo de Administración	0	47,162,626	47,162,626	13,829,380	650,124	33,333,246
Mobiliario y Equipo Educacional y Recreativo	0	0	0	0	0	0
Equipo e Instrumental Médico y de Laboratorio	0	4,772	4,772	4,769	0	3
Vehículos y Equipo de Transporte	0	0	0	0	0	0
Equipo de Defensa y Seguridad	0	0	0	0	0	0
Maquinaria, Otros Equipos y Herramientas	0	3,116,683	3,116,683	2,123,677	0	993,005
Activos Biológicos	0	0	0	0	0	0
Bienes Inmuebles	0	0	0	0	0	0
Activos Intangibles	0	463,469	463,469	273,803	121,791	189,666
Inversión Pública	0	0	0	0	0	0
Obra Pública en Bienes de Dominio Público	0	0	0	0	0	0
Obra Pública en Bienes Propios	0	0	0	0	0	0
Proyectos Productivos y Acciones de Fomento	0	0	0	0	0	0



CORPORACIÓN MEXICANA DE IMPRESIÓN, S.A. DE C.V.
Estado Analítico del Ejercicio del Presupuesto de Egresos
Clasificación por Objeto del Gasto (Capítulo y Concepto)
Del 1 de enero al 31 de Diciembre de 2019

Concepto	Egresos					Subejercicio 6 = (3 - 4)
	Aprobado 1	Ampliaciones/ (Reducciones) 2	Modificado 3 = (1 + 2)	Devengado 4	Pagado 5	
Inversiones Financieras y Otras Provisiones	0	0	0	0	0	0
Inversiones Para el Fomento de Actividades Productivas.	0	0	0	0	0	0
Acciones y Participaciones de Capital	0	0	0	0	0	0
Compra de Títulos y Valores	0	0	0	0	0	0
Concesión de Préstamos	0	0	0	0	0	0
Inversiones en Fideicomisos, Mandatos y Otros Análogos	0	0	0	0	0	0
Otras Inversiones Financieras	0	0	0	0	0	0
Provisiones para Contingencias y Otras Erogaciones Especiales	0	0	0	0	0	0
Participaciones y Aportaciones	0	0	0	0	0	0
Participaciones	0	0	0	0	0	0
Aportaciones	0	0	0	0	0	0
Convenios	0	0	0	0	0	0
Deuda Pública	0	0	0	0	0	0
Amortización de la Deuda Pública	0	0	0	0	0	0
Intereses de la Deuda Pública	0	0	0	0	0	0
Comisiones de la Deuda Pública	0	0	0	0	0	0
Gastos de la Deuda Pública	0	0	0	0	0	0
Costo por Coberturas	0	0	0	0	0	0
Apoyos Financieros	0	0	0	0	0	0
Adeudos de Ejercicios Fiscales Anteriores (Adefas)	0	0	0	0	0	0
Total del Gasto	657,141,566	184,364,110	841,505,676	749,853,615	424,648,658	91,652,061

Bajo protesta de decir verdad, declaramos que los Estados Presupuestarios son razonablemente correctos y son responsabilidad del emisor

Elaboró	Revisó	Autorizó
 Lic. Francisco Javier Arellano Virgen JUD de Control Presupuestal	 Lic. Martha Aurora Betancourt Navarro Coordinadora de Administración y Finanzas	 Ana Margarita Elia Ruiz Salazar Directora General