




	<u>2021</u>	<u>2020</u>
INGRESOS Y OTROS BENEFICIOS		
Ingresos de Gestión	18,877,736	31,172,369
Impuestos		
Cuotas y Aportaciones de Seguridad Social		
Contribuciones de Mejoras		
Derechos		
Productos		
Aprovechamientos		
Ingresos por Venta de Bienes y Prestación de Servicios	18,877,736	31,172,369
Rebajas, descuentos y bonificaciones		
Participaciones, Aportaciones, Convenios, Incentivos Derivados de la Colaboración Fiscal y Fondos Distintos de Aportaciones		
Transferencias, Asignaciones, Subsidios y Subvenciones, y Pensiones y Jubilaciones		
Otros Ingresos y Beneficios	1,243,972	4,264,813
Ingresos Financieros	1,242,664	4,185,080
Incremento por Variación de Inventarios		
Disminución del Exceso de Estimaciones por Pérdida o Deterioro u Obsolescencia		
Disminución del Exceso de Provisiones		
Otros Ingresos y Beneficios Varios	1,308	79,733
Total de Ingresos y Otros Beneficios	20,121,708	35,437,182
GASTOS Y OTRAS PÉRDIDAS		
Gastos de Funcionamiento	26,321,351	36,095,706
Servicios Personales	9,180,323	9,228,139
Materiales y Suministros	1,356	
Servicios Generales	602,179	549,780
Costo de Producción	13,481,397	10,819,356
Costo de Comercialización	3,056,095	15,498,431
Transferencias, Asignaciones, Subsidios y Otras Ayudas		
Transferencias Internas y Asignaciones al Sector Público		
Transferencias al Resto del Sector Público		
Subsidios y Subvenciones		
Ayudas Sociales		
Pensiones y Jubilaciones		
Transferencias a Fideicomisos, Mandatos y Contratos Análogos		
Transferencias a la Seguridad Social		
Donativos		



	<u>2021</u>	<u>2020</u>
Transferencias al Exterior		
Participaciones y Aportaciones		
Participaciones		
Aportaciones		
Convenios		
Intereses, Comisiones y Otros Gastos de la Deuda Pública		
Intereses de la Deuda Pública		
Comisiones de la Deuda Pública		
Gastos de la Deuda Pública		
Costo por Coberturas		
Apoyos Financieros		
Otros Gastos y Pérdidas Extraordinarias	268,432	499,211
Estimaciones, Depreciaciones, Deterioros, Obsolescencia y Amortizaciones	117,122	321,390
Provisiones		
Disminución de Inventarios		
Aumento por Insuficiencia de Estimaciones por Pérdida o Deterioro u Obsolescencia		
Aumento por Insuficiencia de Provisiones		
Otros Gastos	151,310	177,821
Inversión Pública		
Inversión Pública no Capitalizable		
Total de Gastos y Otras Pérdidas	26,589,783	36,594,917
Resultados del Ejercicio (Ahorro/Desahorro)	(6,468,075)	(1,157,735)

Bajo protesta de decir verdad declaramos que los Estados Financieros y sus notas son razonablemente correctos y son responsabilidad del emisor.

Autorizó	Revisó	Elaboró
 Ana Margarita Eiza Ruiz Salazar Directora General	 Lic. Martha Aurora Betancourt Navarro Coordinadora de Administración y Finanzas	 C. Celso Flores Chacón J.U.D. de Contabilidad y Registro