

Concepto	2020	2019
Flujos de Efectivo de las Actividades de Operación		
Origen	309,566,818	617,375,311
Impuestos		
Cuotas y Aportaciones de Seguridad Social		
Contribuciones de Mejoras		
Derechos		
Productos		
Aprovechamientos		
Ingresos por Venta de Bienes y Prestación de Servicios	296,752,311	597,054,657
Participaciones, Aportaciones, Convenios, Incentivos Derivados de la Colaboración Fiscal y Fondos Distintos de Aportaciones		
Transferencias, Asignaciones, Subsidios y Subvenciones, y Pensiones y Jubilaciones		
Otros Orígenes de Operación	12,814,507	20,320,654
Aplicación	319,068,536	575,080,537
Servicios Personales	38,645,078	40,368,626
Materiales y Suministros	473,030	443,560
Servicios Generales	3,578,228	5,827,125
Transferencias Internas y Asignaciones al Sector Público		
Transferencias al resto del Sector Público		
Subsidios y Subvenciones		
Ayudas Sociales		
Pensionamientos y Jubilaciones		
Transferencias a Fideicomisos, Mandatos y Contratos Análogos		
Transferencias a la Seguridad Social		
Donativos		
Transferencias al Exterior		
Depreciación		
Participaciones		
Aportaciones		
Convenios		
Otras Aplicaciones de Operación	276,372,201	528,441,226
Flujos Netos de Efectivo por Actividades de Operación	(9,501,718)	42,294,774
Flujos de Efectivo de las Actividades de Inversión		
Origen		
Bienes Inmuebles, Infraestructura y Construcciones en Proceso		
Bienes Muebles		
Otros Orígenes de Inversión		
Aplicación	40,906,057	22,695,494




40,906,057

22,695,494

4/1

Concepto	2020	2019
Bienes Inmuebles, Infraestructura y Construcciones en Proceso		
Bienes Muebles		
Otras Aplicaciones de Inversión	40,906,057	22,695,494
Flujos Netos de Efectivo por Actividades de Inversión	(40,906,057)	(22,695,494)
Flujo de Efectivo de las Actividades de Financiamiento		
Origen	112,037,570	271,874,359
Endeudamiento Neto		
Interno		
Externo		
Otros Orígenes de Financiamiento	112,037,570	271,874,359
Aplicación	130,404,472	257,055,219
Servicios de la Deuda		
Interno		
Externo		
Otras Aplicaciones de Financiamiento	130,404,472	257,055,219
Flujos Netos de Efectivo por Actividades de Financiamiento	(18,366,902)	14,819,140
Incremento/Disminución Neta en el Efectivo y Equivalentes al Efectivo	(68,774,677)	34,418,420
Efectivo y Equivalentes al Efectivo al Inicio del Ejercicio	233,132,332	198,713,913
Efectivo y Equivalentes al Efectivo al Final del Ejercicio	164,357,655	233,132,333

Bajo protesta de decir verdad declaramos que los Estados Financieros y sus notas son razonablemente correctos y son responsabilidad del emisor.

Autorizó	Revisó	Elaboró
 Ana Margarita Bía Ruz Salazar Directora General	 Lic. Martha Aurora Betancourt Navarro Coordinadora de Administración y Finanzas	 C. Celso Flores Chacón J.U.D. de Contabilidad y Registro