



Gobierno de la Ciudad de México

CORPORACIÓN MEXICANA DE IMPRESIÓN, S.A. DE C.V.

Estado de Flujos de Efectivo

Del 01 de Enero al 30 de Junio 2020






Concepto	2020	2019
Flujos de Efectivo de las Actividades de Operación		
Origen		
Impuestos	95,969,212	120,969,533
Cuotas y Aportaciones de Seguridad Social		
Contribuciones de Mejoras		
Derechos		
Productos		
Aprovechamientos		
Ingresos por Venta de Bienes y Prestación de Servicios	87,468,955	111,806,208
Participaciones, Aportaciones, Convenios, Incentivos Derivados de la Colaboración Fiscal y Fondos Distintos de Aportaciones		
Transferencias, Asignaciones, Subsidios y Subvenciones, y Pensiones y Jubilaciones		
Otros Origenes de Operación	8,500,258	9,163,325
Aplicación	103,745,245	114,149,715
Servicios Personales	18,485,325	19,708,769
Materiales y Suministros	31,844	43,290
Servicios Generales	1,474,512	1,052,620
Transferencias Internas y Asignaciones al Sector Público		
Transferencias al resto del Sector Público		
Subsidios y Subvenciones		
Ayudas Sociales		
Pensiones y Jubilaciones		
Transferencias a Fideicomisos, Mandatos y Contratos Análogos		
Transferencias a la Seguridad Social		
Donativos		
Transferencias al Exterior		
Depreciación		
Participaciones		
Aportaciones		
Convenios		
Otras Aplicaciones de Operación	83,753,564	93,345,036
Flujos Netos de Efectivo por Actividades de Operación	(7,776,033)	6,819,817
Flujos de Efectivo de las Actividades de Inversión		
Origen		
Bienes Inmuebles, Infraestructura y Construcciones en Proceso		
Bienes Muebles		
Otros Origenes de Inversión		
Aplicación	971,620	1,238,490

[Handwritten signatures and marks]

Concepto	2020	2019
Bienes Inmuebles, Infraestructura y Construcciones en Proceso		
Bienes Muebles		
Otras Aplicaciones de Inversión	971,620	1,238,490
Flujos Netos de Efectivo por Actividades de Inversión	(971,620)	(1,238,490)
Flujo de Efectivo de las Actividades de Financiamiento		
Origen	236,646,657	34,557,786
Endeudamiento Neto		
Interno		
Externo		
Otros Orígenes de Financiamiento	236,646,657	34,557,786
Aplicación	156,423,200	5,538,069
Servicios de la Deuda		
Interno		
Externo		
Otras Aplicaciones de Financiamiento	156,423,200	5,538,069
Flujos Netos de Efectivo por Actividades de Financiamiento	80,223,457	29,019,717
Incremento/Disminución Neta en el Efectivo y Equivalentes al Efectivo	71,475,804	34,601,045
Efectivo y Equivalentes al Efectivo al Inicio del Ejercicio	233,314,957	198,713,913
Efectivo y Equivalentes al Efectivo al Final del Ejercicio	304,790,762	233,314,958

Bajo protesta de decir verdad declaramos que los Estados Financieros y sus notas son razonablemente correctos y son responsabilidad del emisor.

Autorizó	Revisó	Elaboró
 Ana Margarita Eira Ruiz Salazar Directora General	 Lic. Martha Aurora Belandier Navarro Coordinadora de Administración y Finanzas	 C. Celso Flores Chacón J.U.D. de Contabilidad y Registro