






Concepto	Saldo Inicial 1	Cargos del Periodo 2	Abonos del Periodo 3	Saldo Final 4 (1+2-3)	Variación del Periodo (4-1)
<b>ACTIVO</b>					
<i>Activo Circulante</i>	531,017,755	478,552,273	429,342,825	580,227,202	49,209,447
Efectivo y Equivalentes	247,323,532	250,772,873	208,676,384	289,420,021	42,096,489
Derechos a Recibir Efectivo o Equivalentes	263,164,929	94,443,967	78,753,580	278,855,316	15,690,387
Derechos a Recibir Bienes o Servicios					
Inventarios	30,083,551	133,335,432	141,912,861	21,506,121	-8,577,429
Almacenes					
Estimación por Pérdida o Deterioro de Activos Circulantes	(9,554,257)			(9,554,257)	0
Otros Activos Circulantes					
<i>Activo No Circulante</i>	20,263,759	341,551	454,606	20,150,704	-113,055
Inversiones Financieras a Largo Plazo					
Derechos a Recibir Efectivo o Equivalentes a Largo Plazo					
Bienes Inmuebles, Infraestructura y Construcciones en Proceso	46,543,761			46,543,761	0
Bienes Muebles	270,275,833			270,275,833	0
Activos Intangibles	2,379,072			2,379,072	0
Depreciación, Deterioro y Amortización Acumulada de Bienes	(305,377,638)	208,075	454,606	(305,624,169)	(246,532)
Activos Diferidos					
Estimación por Pérdida o Deterioro de Activos no Circulantes					
Otros Activos no Circulantes	6,442,731	133,477		6,576,207	133,477
	551,281,514	478,893,824	429,797,432	600,377,906	49,096,392

Bajo protesta de decir verdad declaramos que los Estados Financieros y sus notas son razonablemente correctos y son responsabilidad del emisor.

Autorizó	Revisó	Elaboró
 Ana Margarita Eila Ruiz Salazar Directora General	 Lic. Martha Aurora Botancourt Navarro Coordinadora de Administración y Finanzas	 C. Celso Flores Chacón J.U.D. de Contabilidad y Registro