



GOBIERNO DE LA
CIUDAD DE MÉXICO

CORPORACIÓN MEXICANA DE IMPRESIÓN, S.A. DE C.V.




Estado Analítico del Activo
Del 01 al 30 de Junio de 2019



COMISA

Concepto	Saldo Inicial 1	Cargos del Periodo 2	Abonos del Periodo 3	Saldo Final 4 (1+2-3)	Variación del Periodo (4-1)
ACTIVO					
Activo Circulante					
Efectivo y Equivalentes	237,875,993	78,972,585	83,533,621	233,314,957	(4,561,036)
Derechos a Recibir Efectivo o Equivalentes	217,051,277	42,018,687	20,854,563	238,215,400	21,164,123
Derechos a Recibir Bienes o Servicios					
Inventarios	28,009,587	57,750,672	60,768,010	24,992,249	(3,017,338)
Almacenes					
Estimación por Pérdida o Deterioro de Activos Circulantes	(9,554,257)			(9,554,257)	
Otros Activos Circulantes					
Activo No Circulante					
Inversiones Financieras a Largo Plazo					
Derechos a Recibir Efectivo o Equivalentes a Largo Plazo					
Bienes Inmuebles, Infraestructura y Construcciones en Proceso	46,543,761			46,543,761	
Bienes Muebles	269,949,030			269,949,030	
Activos Intangibles	2,379,072			2,379,072	
Depreciación, Deterioro y Amortización Acumulada de Bienes	(304,884,574)			(304,884,574)	
Activos Diferidos					
Estimación por Pérdida o Deterioro de Activos no Circulantes					
Otros Activos no Circulantes	6,266,228			6,266,228	

Bajo protesta de decir verdad declaramos que los Estados Financieros y sus notas son razonablemente correctos y son responsabilidad del emisor

Autorizó	Revisó	Elaboró
 Lic. Marina Aguilar González Coordinadora de Administración y Finanzas	 C. Celso Flores Chacón J.U.D. de Contabilidad y Registro	 C.P. Roberto Martínez Jiménez Subjefe de Contabilidad