



GOBIERNO DE LA
CIUDAD DE MÉXICO

CORPORACIÓN MEXICANA DE IMPRESIÓN, S.A. DE C.V.

Estado de Flujos de Efectivo


Del 01 de Enero al 30 de Junio de 2018 al 2019






COMISA

Concepto	2019	2018
Flujos de Efectivo de las Actividades de Operación		
Origen	120,969,533	192,813,083
Impuestos		
Cuotas y Aportaciones de Seguridad Social		
Contribuciones de Mejoras		
Derechos		
Productos		
Aprovechamientos		
Ingresos por Venta de Bienes y Prestación de Servicios	111,806,208	186,653,390
Participaciones, Aportaciones, Convenios, Incentivos Derivados de la Colaboración Fiscal y Fondos Distintos de Aportaciones		
Transferencias, Asignaciones, Subsidios y Subvenciones, y Pensiones y Jubilaciones		
Otros Orígenes de Operación	9,163,326	6,159,693
Aplicación	207,494,751	191,606,181
Servicios Personales	19,708,769	20,509,999
Materiales y Suministros	93,388,326	169,572,255
Servicios Generales	1,052,620	1,523,927
Transferencias Internas y Asignaciones al Sector Público		
Transferencias al resto del Sector Público		
Subsidios y Subvenciones		
Ayudas Sociales		
Pensiones y Jubilaciones		
Transferencias a Fideicomisos, Mandatos y Contratos Análogos		
Transferencias a la Seguridad Social		
Donativos		
Transferencias al Exterior		
Participaciones		
Aportaciones		
Convenios		
Otras Aplicaciones de Operación	93,345,036	
Flujos Netos de Efectivo por Actividades de Operación	(86,525,218)	1,206,902
Flujos de Efectivo de las Actividades de Inversión		
Origen	35,834,384	35,834,384
Bienes Inmuebles, Infraestructura y Construcciones en Proceso		
Bienes Muebles		
Otros Orígenes de Inversión	35,834,384	35,834,384
Aplicación	632,560	577,366
Bienes Inmuebles, Infraestructura y Construcciones en Proceso		
Bienes Muebles		
Otras Aplicaciones de Inversión	632,560	577,366
Flujos Netos de Efectivo por Actividades de Inversión	35,201,824	35,257,018
Flujo de Efectivo de las Actividades de Financiamiento		

Handwritten signatures and initials in blue ink.

CORPORACIÓN MEXICANA DE IMPRESIÓN, S.A. DE C.V.		COMISA	
 GOBIERNO DE LA CIUDAD DE MÉXICO		Estado de Flujos de Efectivo Del 01 de Enero al 30 de Junio de 2018 al 2019	
Concepto	2019	2018	
Origen		140,579,540	
Endeudamiento Neto			
Interno			
Externo			
Otros Orígenes de Financiamiento		140,579,540	
Aplicación	36,121,381	185,436,566	
Servicios de la Deuda			
Interno			
Externo			
Otras Aplicaciones de Financiamiento	36,121,381	185,436,566	
Flujos Netos de Efectivo por Actividades de Financiamiento	(36,121,381)	(44,857,026)	
Incremento/Disminución Neta en el Efectivo y Equivalentes al Efectivo	5,900,262	(8,393,106)	
Efectivo y Equivalentes al Efectivo al Inicio del Ejercicio	227,414,695	227,414,695	
Efectivo y Equivalentes al Efectivo al Final del Ejercicio	233,314,957	219,021,589	

Bajo protesta de decir verdad declaramos que los Estados Financieros y sus notas son razonablemente correctos y son responsabilidad del emisor

Autorizó	Revisó	Elaboró
 Lic. Martha Ayro Coordinadora de Administración y Finanzas	 C. Celso Flores Chacón J.U.D. de Contabilidad y Registro	 C.P. Roberto Martínez Jiménez Subjefe de Contabilidad