

	<u>2019</u>	<u>2018</u>
<b>INGRESOS Y OTROS BENEFICIOS</b>		
Ingresos de Gestión	111,806,208	186,653,390
Impuestos		
Cuotas y Aportaciones de Seguridad Social		
Contribuciones de Mejoras		
Derechos		
Productos		
Aprovechamientos		
Ingresos por Venta de Bienes y Prestación de Servicios	111,806,208	186,653,390
<b>Participaciones, Aportaciones, Convenios, Incentivos Derivados de la Colaboración Fiscal, Fondos Distintos de Aportaciones, Transferencias, Asignaciones, Subsidios y Subvenciones, y Pensiones y Jubilaciones</b>		
Participaciones, Aportaciones, Convenios, Incentivos Derivados de la Colaboración Fiscal y Fondos Distintos de Aportaciones		
Transferencias, Asignaciones, Subsidios y Subvenciones, y Pensiones y Jubilaciones		
Otros Ingresos y Beneficios	9,163,326	6,159,693
Ingresos Financieros	7,894,105	5,892,525
Incremento por Variación de Inventarios		
Disminución del Exceso de Estimaciones por Pérdida o Deterioro u Obsolescencia		
Disminución del Exceso de Provisiones		
Otros Ingresos y Beneficios Varios	1,269,221	267,168
<b>Total de Ingresos y Otros Beneficios</b>	<b>120,969,533</b>	<b>192,813,083</b>
<b>GASTOS Y OTRAS PÉRDIDAS</b>		
Gastos de Funcionamiento	114,149,715	191,606,181
Servicios Personales	19,708,769	20,509,999
Materiales y Suministros	43,290	51,744
Servicios Generales	1,052,620	1,523,927
Costo de Producción	19,266,575	33,361,568
Costo de Comercialización	74,078,461	136,158,943
<b>Transferencias, Asignaciones, Subsidios y Otras Ayudas</b>		
Transferencias Internas y Asignaciones al Sector Público		
Transferencias al Resto del Sector Público		
Subsidios y Subvenciones		
Ayudas Sociales		
Pensionamientos y Jubilaciones		
Transferencias a Fideicomisos, Mandatos y Contratos Análogos		

Handwritten signatures and initials in blue ink, including a large signature and the letter 'A'.



**CORPORACIÓN MEXICANA DE IMPRESIÓN, S.A. DE C.V.**

**Estado de Actividades**




**Del 01 de Enero al 30 de Junio de 2018 y 2019**



COMISA

	<u>2019</u>	<u>2018</u>
Transferencias a la Seguridad Social		
Donativos		
Transferencias al Exterior		
<b>Participaciones y Aportaciones</b>		
Participaciones		
Aportaciones		
Convenios		
<b>Intereses, Comisiones y Otros Gastos de la Deuda Pública</b>		
Intereses de la Deuda Pública		
Comisiones de la Deuda Pública		
Gastos de la Deuda Pública		
Costo por Coberturas		
Apoyos Financieros		
<b>Otros Gastos y Pérdidas Extraordinarias</b>	<b>1,238,490</b>	<b>43,061,760</b>
Estimaciones, Depreciaciones, Deterioros, Obsolescencia y Amortizaciones	605,930	42,484,394
Provisiones		
Disminución de Inventarios		
Aumento por Insuficiencia de Estimaciones por Pérdida o Deterioro u Obsolescencia		
Aumento por Insuficiencia de Provisiones		
Otros Gastos	632,560	577,366
<b>Inversión Pública</b>		
Inversión Pública no Capitalizable		
<b>Total de Gastos y Otras Pérdidas</b>	<b>115,388,205</b>	<b>234,667,941</b>
<b>Resultados del Ejercicio (Ahorro/Desahorro)</b>	<b>5,581,328</b>	<b>(41,854,858)</b>

Bajo protesta de decir verdad declaramos que los Estados Financieros y sus notas son razonablemente correctos y son responsabilidad del emisor

Autorizó	Revisó	Elaboró
 Lic. Magtha Aurora Benítez Navarrete Coordinadora de Administración y Finanzas	 C. Celso Flores Chacón J.U.D. de Contabilidad y Registro	 C.P. Roberto Martínez Jiménez Subjefe de Contabilidad