






Concepto	2019	2018
<b>Flujo de Efectivo de las Actividades de Operación:</b>		
<b>Origen</b>	\$ 15,497,034	\$ 50,211,939
Impuestos		
Cuotas y Aportaciones de Seguridad Social		
Contribuciones de Mejoras		
Derechos		
Productos de Tipo Corriente		
Aprovechamiento de Tipo Corriente		
Ingresos por Venta de Bienes y Servicios	10,853,679	47,576,020
Ingresos no Comprendidos en las Fracciones de la Ley de Ingresos Causados en Ejercicios Fiscales anteriores		
Pendientes de Liquidación o Pago		
Participaciones y Aportaciones		
Transferencias, Asignaciones, Subsidios y Otras Ayudas		
Otros Orígenes de Operación	4,643,355	2,635,919
<b>Aplicación</b>	20,358,806	58,611,497
Servicios Personales	9,028,658	11,692,072
Materiales y Suministros	10,795,465	46,197,640
Servicios Generales	534,683	721,785
Transferencias Internas y Asignaciones al Sector Público		
Transferencias al Resto del Sector Público		
Subsidios y Subvenciones		
Ayudas Sociales		
Pensiones y Jubilaciones		
Transferencias a Fideicomisos, Mandatos y Contratos Análogos		
Transferencias a la Seguridad Social		
Donativos		
Transferencias al Exterior		
Participaciones		
Aportaciones		
Convenios		
Otras Aplicaciones de Operación		
<b>Flujos Netos por Actividades de Operación</b>	<b>(4,861,772)</b>	<b>(8,399,558)</b>
<b>Flujo de Efectivo de las Actividades de Inversión:</b>		
<b>Origen</b>	35,834,384	0
Bienes Inmuebles, Infraestructura y Construcciones en Proceso		
Bienes Muebles		
Otros Orígenes de Inversión	35,834,384	
<b>Aplicación</b>	133,074	6,123,300
Bienes Inmuebles, Infraestructura y Construcciones en Proceso		
Bienes Muebles		5,737,700
Otros Aplicaciones de Inversión	133,074	385,600
<b>Flujos Netos por Actividades de Inversión</b>	<b>35,701,310</b>	<b>(6,123,300)</b>
<b>Flujo de Efectivo de las Actividades de Financiamiento:</b>		
<b>Origen</b>		2,461,157
Endeudamiento Neto		
Interno		
Externo		2,461,157
Otros Orígenes de Financiamiento		
<b>Aplicación</b>	(12,209,598)	(40,785,330)
Servicios de la Deuda		
Interno		
Externo		
Otras Aplicaciones de Financiamiento	(12,209,598)	-40,785,330
<b>Flujos Netos por Actividades de Financiamiento</b>	<b>12,209,598</b>	<b>43,246,487</b>
<b>Incremento/Disminución Neta en el Efectivo y Equivalentes al Efectivo</b>	<b>43,049,136</b>	<b>28,723,629</b>
Efectivo y Equivalentes al Efectivo al Inicio del Ejercicio	227,414,695	161,815,198
Efectivo y Equivalentes al Efectivo al Final del Ejercicio	\$ <u>270,463,831</u>	\$ <u>190,538,827</u>

Bajo protesta de decir verdad declaramos que los Estados Financieros y sus notas son razonablemente correctos y son responsabilidad del emisor

Autorizó	Revisó	Elaboró
 Lic. Martha Aurora Betancourt Navarro Coordinadora de Administración y Finanzas	 C. Celso Flores Chacón J.U.D. de Contabilidad y Registro	 C.P. Elia Guadalupe Torres Giese Subjefe de Contabilidad