



GOBIERNO DE LA
CIUDAD DE MÉXICO

CORPORACIÓN MEXICANA DE IMPRESIÓN, S.A. DE C.V.

Estado de Actividades

Del 01 de Enero al 31 de Diciembre de 2018 y 2019




(Cifras Preliminares)



	<u>2019</u>	<u>2018</u>
INGRESOS Y OTROS BENEFICIOS		
Ingresos de Gestión	596,974,917	455,947,638
Impuestos		
Cuotas y Aportaciones de Seguridad Social		
Contribuciones de Mejoras		
Derechos		
Productos		
Aprovechamientos		
Ingresos por Venta de Bienes y Prestación de Servicios	596,974,917	455,947,638
Participaciones, Aportaciones, Convenios, Incentivos Derivados de la Colaboración Fiscal, Fondos Distintos de Aportaciones, Transferencias, Asignaciones, Subsidios y Subvenciones, y Pensiones y Jubilaciones		
Participaciones, Aportaciones, Convenios, Incentivos Derivados de la Colaboración Fiscal y Fondos Distintos de Aportaciones		
Transferencias, Asignaciones, Subsidios y Subvenciones, y Pensiones y Jubilaciones		
Otros Ingresos y Beneficios	20,325,070	20,063,753
Ingresos Financieros	16,169,318	14,120,320
Incremento por Variación de Inventarios		
Disminución del Exceso de Estimaciones por Pérdida o Deterioro u Obsolescencia		
Disminución del Exceso de Provisiones		
Otros Ingresos y Beneficios Varios	4,155,752	5,943,433
Total de Ingresos y Otros Beneficios	617,299,987	476,011,391
GASTOS Y OTRAS PÉRDIDAS		
Gastos de Funcionamiento	572,490,757	449,860,688
Servicios Personales	40,066,741	41,764,176
Materiales y Suministros	433,902	403,781,967
Servicios Generales	4,994,573	4,314,545
Costo de Producción	84,431,212	
Costo de Comercialización	442,564,329	
Transferencias, Asignaciones, Subsidios y Otras Ayudas		
Transferencias Internas y Asignaciones al Sector Público		
Transferencias al Resto del Sector Público		
Subsidios y Subvenciones		
Ayudas Sociales		
Pensionamientos y Jubilaciones		
Transferencias a Fideicomisos, Mandatos y Contratos Análogos		

	<u>2019</u>	<u>2018</u>
Transferencias a la Seguridad Social		
Donativos		
Transferencias al Exterior		
Participaciones y Aportaciones		
Participaciones		
Aportaciones		
Convenios		
Intereses, Comisiones y Otros Gastos de la Deuda Pública		
Intereses de la Deuda Pública		
Comisiones de la Deuda Pública		
Gastos de la Deuda Pública		
Costo por Coberturas		
Apoyos Financieros		
Otros Gastos y Pérdidas Extraordinarias	3,670,367	9,984,509
Estimaciones, Depreciaciones, Deterioros, Obsolescencia y Amortizaciones	1,215,443	1,098,909
Provisiones		
Disminución de Inventarios		
Aumento por Insuficiencia de Estimaciones por Pérdida o Deterioro u Obsolescencia		
Aumento por Insuficiencia de Provisiones		
Otros Gastos	2,454,924	8,885,600
Inversión Pública		
Inversión Pública no Capitalizable		
Total de Gastos y Otras Pérdidas	576,161,124	459,845,197
Resultados del Ejercicio (Ahorro/Desahorro)	41,138,863	16,166,194

Bajo protesta de decir verdad declaramos que los Estados Financieros y sus notas son razonablemente correctos y son responsabilidad del emisor.

Autorizó	Revisó	Elaboró
 Ana Margarita Eiza Ruiz Salazar Directora General	 Lic. Martha Aurora Betancourt Navarro Coordinadora de Administración y Finanzas	 C. Celso Flores Chacón J.U.D. de Contabilidad y Registro