




**CORPORACIÓN MEXICANA DE IMPRESIÓN, S.A. DE C.V.****Estado de Actividades****Del 01 de Enero al 30 de septiembre 2024****(cifras en pesos)**

Concepto	<u>2024</u>	<u>2023</u>
INGRESOS Y OTROS BENEFICIOS		
Ingresos de Gestión	256,285,489	196,975,435
Impuestos	0	0
Cuotas y Aportaciones de Seguridad Social	0	0
Contribuciones de Mejoras	0	0
Derechos	0	0
Productos	0	0
Aprovechamientos	0	0
Ingresos por Venta de Bienes y Prestación de Servicios	256,285,489	196,975,435
Participaciones, Aportaciones, Convenios, Incentivos Derivados de la Colaboración Fiscal, Fondos Distintos de Aportaciones, Transferencias, Asignaciones, Subsidios y Subvenciones, y Pensiones y Jubilaciones	0	0
Participaciones, Aportaciones, Convenios, Incentivos Derivados de la Colaboración Fiscal y Fondos Distintos de Aportaciones	0	0
Transferencias, Asignaciones, Subsidios y Subvenciones, y Pensiones y Jubilaciones	0	0
Otros Ingresos y Beneficios	25,961,949	23,088,308
Ingresos Financieros	25,263,863	20,704,979
Incremento por Variación de Inventarios	0	0
Disminución del Exceso de Estimaciones por Pérdida o Deterioro u Obsolescencia	0	0
Disminución del Exceso de Provisiones	0	0
Otros Ingresos y Beneficios Varios	698,086	2,383,329
Total de Ingresos y Otros Beneficios	282,247,438	220,063,742
GASTOS Y OTRAS PÉRDIDAS		
Gastos de Funcionamiento	264,911,507	183,978,883
Servicios Personales	33,927,339	33,403,596
Materiales y Suministros	229,121,400	148,414,825
Servicios Generales	1,862,768	2,160,463
Transferencias, Asignaciones, Subsidios y Otras Ayudas	0	0
Transferencias Internas y Asignaciones al Sector Público	0	0
Transferencias al Resto del Sector Público	0	0
Subsidios y Subvenciones	0	0
Ayudas Sociales	0	0
Pensiones y Jubilaciones	0	0
Transferencias a Fideicomisos, Mandatos y Contratos Análogos	0	0

49

Concepto	2024	2023
Transferencias a la Seguridad Social	0	0
Donativos	0	0
Transferencias al Exterior	0	0
Participaciones y Aportaciones	0	0
Participaciones	0	0
Aportaciones	0	0
Convenios	0	0
Intereses, Comisiones y Otros Gastos de la Deuda Pública	0	0
Intereses de la Deuda Pública	0	0
Comisiones de la Deuda Pública	0	0
Gastos de la Deuda Pública	0	0
Costo por Coberturas	0	0
Apoyos Financieros	0	0
Otros Gastos y Pérdidas Extraordinarias	997,594	826,936
Estimaciones, Depreciaciones, Deterioros, Obsolescencia y Amortizaciones	159,597	260,785
Provisiones	0	0
Disminución de Inventarios	0	0
Otros Gastos	837,997	566,151
Inversión Pública	0	0
Inversión Pública no Capitalizable	0	0
Total de Gastos y Otras Pérdidas	265,909,101	184,805,819
Resultados del Ejercicio (Ahorro/Desahorro)	16,338,337	35,257,923

Bajo protesta de decir verdad declaramos que los Estados Financieros y sus notas son razonablemente correctos y son responsabilidad del emisor.

Autorizó	Revisó	Elaboró
		
Lic. Rosalba Aragón Peredo Directora General	Lic. Francisco Javier Arellano Virgen Coordinador de Administración y Finanzas	Celso Flores Chacón JUD de Contabilidad y Registro