

Concepto	Egresos					Subejercicio 6 = (3 + 4)
	Aprobado 1	Ampliaciones/ (Reducciones) 2	Modificado 3 = (1 + 2)	Devengado 4	Pagado 5	
Servicios Personales	62,817,318	0	62,817,318	35,235,027	35,232,378	27,582,291
Remuneraciones al Personal de Carácter Permanente	30,076,424	-1,406,446	28,669,978	20,366,648	20,365,066	8,303,330
Remuneraciones al Personal de Carácter Transitorio	0	0	0	0	0	0
Remuneraciones Adicionales y Especiales	2,233,411	-715,724	1,517,687	1,061,647	1,060,580	456,040
Seguridad Social	8,908,309	206,446	9,114,755	4,765,620	4,765,620	4,349,135
Otras Prestaciones Sociales y Económicas	11,767,564	1,915,724	13,683,288	8,283,454	8,283,454	5,399,834
Previsiones	8,921,136	0	8,921,136	0	0	8,921,136
Pago de Estímulos a Servidores Públicos	910,474	0	910,474	757,658	757,658	152,816
Materiales y Suministros	414,442,195	-2,383,529	412,058,666	49,528,447	49,515,718	362,530,219
Materiales de Administración, Emisión de Documentos y Artículos Oficiales	7,147,300	0	7,147,300	200,954	200,954	6,946,346
Alimentos y Utensilios	152,980	0	152,980	56,606	45,635	96,374
Materias Primas y Materiales de Producción y Comercialización	391,569,754	-2,383,529	389,186,225	48,526,466	48,526,466	340,659,759
Materiales y Artículos de Construcción y de Reparación	2,917,000	0	2,917,000	193,104	193,104	2,723,896
Productos Químicos, Farmacéuticos y de Laboratorio	6,078,460	0	6,078,460	443,716	443,716	5,634,744
Combustibles, Lubricantes y Aditivos	1,228,274	0	1,228,274	103,382	103,382	1,124,892
Vestuario, Blancos, Prendas de Protección y Artículos Deportivos	920,467	0	920,467	0	0	920,467
Materiales y Suministros Para Seguridad	0	0	0	0	0	0
Herramientas, Refacciones y Accesorios Menores	4,427,960	0	4,427,960	4,219	2,461	4,423,741
Servicios Generales	107,887,406	-1,257,027	106,630,379	18,375,624	18,230,428	88,254,755
Servicios Básicos	2,791,985	18,417	2,810,402	824,781	791,269	1,985,621
Servicios de Arrendamiento	7,524,224	0	7,524,224	20,370	20,370	7,503,854
Servicios Profesionales, Científicos, Técnicos y Otros Servicios	6,596,775	0	6,596,775	1,560,031	1,545,979	5,036,744
Servicios Financieros, Bancarios y Comerciales	1,500,000	158	1,500,158	860,782	832,927	639,376
Servicios de Instalación, Reparación, Mantenimiento y Conservación	24,582,064	-291,951	24,290,113	567,508	567,508	23,722,605
Servicios de Comunicación Social y Publicidad.	0	0	0	0	0	0
Servicios de Traslado y Viáticos	41,406	0	41,406	14,290	14,290	27,116
Servicios Oficiales	0	0	0	0	0	0
Otros Servicios Generales	64,850,952	-983,652	63,867,300	14,527,861	14,458,084	49,339,439
Transferencias, Asignaciones, Subsidios y Otras Ayudas	0	0	0	0	0	0
Transferencias Internas y Asignaciones al Sector Público	0	0	0	0	0	0
Transferencias al Resto del Sector Público	0	0	0	0	0	0
Subsidios y Subvenciones	0	0	0	0	0	0
Ayudas Sociales	0	0	0	0	0	0
Pensiones y Jubilaciones	0	0	0	0	0	0
Transferencias a Fideicomisos, Mandatos y Otros Análogos	0	0	0	0	0	0
Transferencias a la Seguridad Social	0	0	0	0	0	0
Donativos	0	0	0	0	0	0
Transferencias al Exterior	0	0	0	0	0	0
Bienes Muebles, Inmuebles e Intangibles	0	242,800	242,800	0	0	242,800
Mobiliario y Equipo de Administración	0	183,000	183,000	0	0	183,000
Mobiliario y Equipo Educativo y Recreativo	0	0	0	0	0	0
Equipo e Instrumental Médico y de Laboratorio	0	0	0	0	0	0
Vehículos y Equipo de Transporte	0	0	0	0	0	0
Equipo de Defensa y Seguridad	0	0	0	0	0	0
Maquinaria, Otros Equipos y Herramientas	0	0	0	0	0	0
Activos Biológicos	0	0	0	0	0	0
Bienes Inmuebles	0	0	0	0	0	0
Activos Intangibles	0	59,800	59,800	0	0	59,800
Inversión Pública	0	0	0	0	0	0
Obra Pública en Bienes de Dominio Público	0	0	0	0	0	0
Obra Pública en Bienes Propios	0	0	0	0	0	0
Proyectos Productivos y Acciones de Fomento	0	0	0	0	0	0
Inversiones Financieras y Otras Provisiones	1,547,000	0	1,547,000	0	0	1,547,000
Inversiones Para el Fomento de Actividades Productivas.	0	0	0	0	0	0
Acciones y Participaciones de Capital	0	0	0	0	0	0
Compra de Títulos y Valores	0	0	0	0	0	0
Concesión de Préstamos	0	0	0	0	0	0
Inversiones en Fideicomisos, Mandatos y Otros Análogos	0	0	0	0	0	0






GOBIERNO DE LA
CIUDAD DE MÉXICO

CORPORACIÓN MEXICANA DE IMPRESIÓN, S.A. DE C.V.
Estado Analítico del Ejercicio del Presupuesto de Egresos
Clasificación por Objeto del Gasto (Capítulo y Concepto)
Al 30 de Junio de 2024
(Pesos)

Concepto	Egresos					Subejercicio 6 = (3 + 4)
	Aprobado 1	Ampliaciones/ (Reducciones) 2	Modificado 3 = (1 + 2)	Devengado 4	Pagado 5	
Otras Inversiones Financieras	0	0	0	0	0	0
Provisiones para Contingencias y Otras Erogaciones Especiales	1,547,000	0	1,547,000	0	0	1,547,000
Participaciones y Aportaciones	0	0	0	0	0	0
Participaciones	0	0	0	0	0	0
Aportaciones	0	0	0	0	0	0
Convenios	0	0	0	0	0	0
Deuda Pública	0	3,397,757	3,397,757	1,780,568	1,780,568	1,617,188
Amortización de la Deuda Pública	0	0	0	0	0	0
Intereses de la Deuda Pública	0	0	0	0	0	0
Comisiones de la Deuda Pública	0	0	0	0	0	0
Gastos de la Deuda Pública	0	0	0	0	0	0
Costo por Coberturas	0	0	0	0	0	0
Apoyos Financieros	0	0	0	0	0	0
Adeudos de Ejercicios Fiscales Anteriores (Adefas)	0	3,397,757	3,397,757	1,780,568	1,780,568	1,617,188
Total del Gasto	586,693,919	0	586,693,919	104,919,666	104,759,093	481,774,253

Bajo protesta de decir verdad, declaramos que los Estados Presupuestarios son razonablemente correctos y son responsabilidad del emisor

ELABORÓ	REVISÓ	AUTORIZÓ
 Lic. José Rogelio Romero Velázquez J.U.D. de Control Presupuestal	 Lic. Francisco Javier Arellano Virgen Coordinador de Administración y Finanzas	 Lic. Rosalba Aragón Peredo Directora General