




ACTIVO	2024	2023	PASIVO	2024	2023
<b>Activo Circulante</b>			<b>Pasivo Circulante</b>		
Efectivo y Equivalentes	345,132,561	226,937,863	Cuentas por Pagar a Corto Plazo	127,667,108	141,214,560
Derechos a Recibir Efectivo o Equivalentes	168,693,065	273,484,910	Documentos por Pagar a Corto Plazo	0	0
Derechos a Recibir Bienes o Servicios	0	0	Porción a Corto Plazo de la Deuda Pública a Largo Plazo	0	0
Inventarios	37,042,900	26,132,843	Títulos y Valores a Corto Plazo	0	0
Almacenes	0	0	Pasivos Diferidos a Corto Plazo	0	0
Estimación por Pérdida o Deterioro de Activos Circulantes	-9,554,257	-9,554,257	Fondos y Bienes de Terceros en Garantía y/o Administración a Corto Plazo	0	0
Otros Activos Circulantes	20,380,273	18,444,543	Provisiones a Corto Plazo	0	0
<b>Total de Activos Circulantes</b>	<b>561,694,543</b>	<b>535,445,902</b>	Otros Pasivos a Corto Plazo	160,797	12,259
			<b>Total de Pasivos Circulantes</b>	<b>127,827,905</b>	<b>141,226,819</b>
<b>Activo No Circulante</b>			<b>Pasivo No Circulante</b>		
Inversiones Financieras a Largo Plazo	0	0	Cuentas por Pagar a Largo Plazo	0	0
Derechos a Recibir Efectivo o Equivalentes a Largo Plazo	0	0	Documentos por Pagar a Largo Plazo	0	0
Bienes Inmuebles, Infraestructura y Construcciones en Proceso	46,543,761	46,543,761	Deuda Pública a Largo Plazo	0	0
Bienes Muebles	274,564,725	279,294,011	Pasivos Diferidos a Largo Plazo	693,127	693,127
Activos Intangibles	2,699,625	2,637,105	Fondos y Bienes de Terceros en Garantía y/o en Administración a Largo Plazo	0	0
Depreciación, Deterioro y Amortización Acumulada de Bienes	-307,136,944	-310,621,680	Provisiones a Largo Plazo	46,693,649	42,766,959
Activos Diferidos	0	0	<b>Total de Pasivos No Circulantes</b>	<b>47,386,776</b>	<b>43,460,086</b>
Estimación por Pérdida o Deterioro de Activos no Circulantes	0	0			
Otros Activos no Circulantes	4,909	430,843	<b>Total del Pasivo</b>	<b>175,214,681</b>	<b>184,686,904</b>
<b>Total de Activos No Circulantes</b>	<b>16,676,076</b>	<b>18,284,041</b>			
<b>Total del Activo</b>	<b>578,370,619</b>	<b>553,729,943</b>			
			<b>HACIENDA PÚBLICA/PATRIMONIO</b>		
			<b>Hacienda Pública/Patrimonio Contribuido</b>	<b>279,675,908</b>	<b>279,675,908</b>
			Aportaciones	41,520,145	41,520,145
			Donaciones de Capital	4,628,275	4,628,275
			Actualización de la Hacienda Pública/Patrimonio	233,527,488	233,527,488
			<b>Hacienda Pública/Patrimonio Generado</b>	<b>175,923,476</b>	<b>141,810,577</b>
			Resultados del Ejercicio (Ahorro/Desahorro)	3,180,644	21,775,099
			Resultados de Ejercicios Anteriores	172,742,832	120,035,478
			Revalúos	0	0
			Reservas	0	0
			Rectificaciones de Resultados de Ejercicios Anteriores	0	0
			<b>Exceso o Insuficiencia en la Actualización de la Hacienda Pública/Patrimonio</b>	<b>(52,443,446)</b>	<b>(52,443,446)</b>
			Resultado por Posición Monetaria	(52,443,446)	(52,443,446)
			Resultado por Tenencia de Activos no Monetarios	0	0
			<b>Total Hacienda Pública/Patrimonio</b>	<b>403,155,938</b>	<b>369,043,039</b>
			<b>Total del Pasivo y Hacienda Pública/Patrimonio</b>	<b>578,370,619</b>	<b>553,729,943</b>

Bajo protesta de decir verdad declaramos que los Estados Financieros y sus notas son razonablemente correctos y son responsabilidad del emisor.

AutORIZO	REVISÓ	ELABORÓ
 <b>Lic. Rosalba Aragón Peredo</b> Directora General	 <b>Lic. Francisco Javier Arellano Virgen</b> Coordinador de Administración y Finanzas	 <b>Celso Flores Chacón</b> JUD de Contabilidad y Registro