





Concepto	2024	2023
INGRESOS Y OTROS BENEFICIOS		
Ingresos de Gestión	30,260,458	27,008,495
Impuestos	0	0
Cuotas y Aportaciones de Seguridad Social	0	0
Contribuciones de Mejoras	0	0
Derechos	0	0
Productos	0	0
Aprovechamientos	0	0
Ingresos por Venta de Bienes y Prestación de Servicios	30,260,458	27,008,495
Participaciones, Aportaciones, Convenios, Incentivos Derivados de la Colaboración Fiscal y Fondos Distintos de Aportaciones, Transferencias, Asignaciones, Subsidios y Subvenciones, y Pensiones y Jubilaciones	0	0
Participaciones, Aportaciones, Convenios, Incentivos Derivados de la Colaboración Fiscal y Fondos Distintos de Aportaciones	0	0
Transferencias, Asignaciones, Subsidios y Subvenciones, y Pensiones y Jubilaciones	0	0
Otros Ingresos y Beneficios	8,509,444	7,409,262
Ingresos Financieros	8,092,685	7,080,964
Incremento por Variación de Inventarios	0	0
Disminución del Exceso de Estimaciones por Pérdida o Deterioro u Obsolescencia	0	0
Disminución del Exceso de Provisiones	0	0
Otros Ingresos y Beneficios Varios	416,759	328,298
Total de Ingresos y Otros Beneficios	38,769,902	34,417,757
GASTOS Y OTRAS PÉRDIDAS		
Gastos de Funcionamiento	43,715,323	33,790,736
Servicios Personales	10,830,112	11,837,369
Materiales y Suministros	32,331,850	21,428,778
Servicios Generales	553,361	524,589
Transferencias, Asignaciones, Subsidios y Otras Ayudas		
Transferencias Internas y Asignaciones al Sector Público	0	0
Transferencias al Resto del Sector Público	0	0
Subsidios y Subvenciones	0	0
Ayudas Sociales	0	0
Pensiones y Jubilaciones	0	0
Transferencias a Fideicomisos, Mandatos y Contratos Análogos	0	0

J

4/9

CORPORACIÓN MEXICANA DE IMPRESIÓN, S.A. DE C.V.			
 GOBIERNO DE LA CIUDAD DE MÉXICO		Estado de Actividades Del 01 de Enero al 31 de marzo 2024 (cifras en pesos)	
		<u>2024</u>	<u>2023</u>
Concepto			
Transferencias a la Seguridad Social		0	0
Donativos		0	0
Transferencias al Exterior		0	0
Participaciones y Aportaciones		0	0
Participaciones		0	0
Aportaciones		0	0
Convenios		0	0
Intereses, Comisiones y Otros Gastos de la Deuda Pública		0	0
Intereses de la Deuda Pública		0	0
Comisiones de la Deuda Pública		0	0
Gastos de la Deuda Pública		0	0
Costo por Coberturas		0	0
Apoyos Financieros		0	0
Otros Gastos y Pérdidas Extraordinarias		146,274	146,514
Estimaciones, Depreciaciones, Deterioros, Obsolescencia y Amortizaciones		66,305	97,304
Provisiones		0	0
Disminución de Inventarios		0	0
Otros Gastos		79,969	49,211
Inversión Pública		0	0
Inversión Pública no Capitalizable		0	0
Total de Gastos y Otras Pérdidas		43,861,597	33,937,251
Resultados del Ejercicio (Ahorro/Desahorro)		(5,091,695)	480,505

Bajo protesta de decir verdad declaramos que los Estados Financieros y sus notas son razonablemente correctos y son responsabilidad del emisor.

Autorizó	Revisó	Elaboró
 Lic. Rosalba Aragón Peredo Directora General	 Lic. Francisco Javier Arellano Virgen Coordinador de Administración y Finanzas	 Celso Flores Chacón JUD de Contabilidad y Registro