



GOBIERNO DE LA
CIUDAD DE MÉXICO

CORPORACIÓN MEXICANA DE IMPRESIÓN, S.A. DE C.V.
Estado Analítico del Ejercicio del Presupuesto de Egresos
Clasificación por Objeto del Gasto (Capítulo y Concepto)
Al 30 de Septiembre de 2023
(Pesos)

Concepto	Egresos					Subejercicio 6 = (3 - 4)
	Aprobado 1	Ampliaciones/ (Reducciones) 2	Modificado 3 = (1 + 2)	Devengado 4	Pagado 5	
Servicios Personales	72,652,262	369,669	73,021,931	53,186,334	53,183,188	19,835,597
Remuneraciones al Personal de Carácter Permanente	41,097,240	-1,140,000	39,957,240	30,084,795	30,082,854	9,872,445
Remuneraciones al Personal de Carácter Transitorio	0	0	0	0	0	0
Remuneraciones Adicionales y Especiales	2,291,203	0	2,291,203	1,378,265	1,377,061	912,938
Seguridad Social	10,963,340	0	10,963,340	7,743,130	7,743,130	3,220,210
Otras Prestaciones Sociales y Económicas	15,560,684	1,509,669	17,070,353	12,999,567	12,999,567	4,070,786
Previsiones	1,504,382	0	1,504,382	0	0	1,504,382
Pago de Estímulos a Servidores Públicos	1,235,413	0	1,235,413	980,577	980,577	254,836
Materiales y Suministros	514,663,162	-256,790,272	257,872,890	88,815,963	82,083,775	169,056,927
Materiales de Administración, Emisión de Documentos y Artículos Oficiales	722,182	1,894,383	2,616,565	916,733	582,282	1,699,832
Alimentos y Utensilios	113,910	0	113,910	55,843	55,843	58,067
Materias Primas y Materiales de Producción y Comercialización	506,519,804	-259,009,655	247,510,149	86,605,335	80,245,356	160,904,814
Materiales y Artículos de Construcción y de Reparación	2,660,264	0	2,660,264	198,029	198,029	2,462,235
Productos Químicos, Farmacéuticos y de Laboratorio	1,731,491	325,000	2,056,491	818,618	780,860	1,237,873
Combustibles, Lubricantes y Aditivos	1,245,000	0	1,245,000	111,371	111,371	1,133,629
Vestuario, Blancos, Prendas de Protección y Artículos Deportivos	753,603	0	753,603	107,660	107,660	645,943
Materiales y Suministros Para Seguridad	0	0	0	0	0	0
Herramientas, Refacciones y Accesorios Menores	916,908	0	916,908	2,375	2,375	914,533
Servicios Generales	86,960,426	-2,756,729	84,203,697	33,532,128	32,367,556	50,671,569
Servicios Básicos	2,960,000	0	2,960,000	445,550	342,997	2,514,450
Servicios de Arrendamiento	7,342,670	-1,898,500	5,444,170	2,345,683	1,751,067	3,098,487
Servicios Profesionales, Científicos, Técnicos y Otros Servicios	7,048,174	0	7,048,174	3,079,248	3,079,248	3,968,926
Servicios Financieros, Bancarios y Comerciales	980,000	13,349	993,349	604,482	597,466	388,867
Servicios de Instalación, Reparación, Mantenimiento y Conservación	21,056,000	-733,349	20,322,651	1,748,129	1,287,743	18,574,521
Servicios de Comunicación Social y Publicidad.	0	0	0	0	0	0
Servicios de Traslado y Viáticos	41,568	0	41,568	41,027	41,027	541
Servicios Oficiales	0	0	0	0	0	0
Otros Servicios Generales	47,532,014	-138,229	47,393,785	25,268,008	25,268,008	22,125,777
Transferencias, Asignaciones, Subsidios y Otras Ayudas	0	0	0	0	0	0
Transferencias Internas y Asignaciones al Sector Público	0	0	0	0	0	0
Transferencias al Resto del Sector Público	0	0	0	0	0	0
Subsidios y Subvenciones	0	0	0	0	0	0
Ayudas Sociales	0	0	0	0	0	0
Pensiones y Jubilaciones	0	0	0	0	0	0
Transferencias a Fideicomisos, Mandatos y Otros Análogos	0	0	0	0	0	0
Transferencias a la Seguridad Social	0	0	0	0	0	0
Donativos	0	0	0	0	0	0
Transferencias al Exterior	0	0	0	0	0	0
Bienes Muebles, Inmuebles e Intangibles	0	858,229	858,229	0	0	858,229
Mobiliario y Equipo de Administración	0	737,929	737,929	0	0	737,929
Mobiliario y Equipo Educativo y Recreativo	0	0	0	0	0	0
Equipo e Instrumental Médico y de Laboratorio	0	40,300	40,300	0	0	40,300
Vehículos y Equipo de Transporte	0	0	0	0	0	0
Equipo de Defensa y Seguridad	0	0	0	0	0	0
Maquinaria, Otros Equipos y Herramientas	0	0	0	0	0	0
Activos Biológicos	0	0	0	0	0	0
Bienes Inmuebles	0	0	0	0	0	0
Activos Intangibles	0	80,000	80,000	0	0	80,000
Inversión Pública	0	0	0	0	0	0
Obra Pública en Bienes de Dominio Público	0	0	0	0	0	0
Obra Pública en Bienes Propios	0	0	0	0	0	0
Proyectos Productivos y Acciones de Fomento	0	0	0	0	0	0
Inversiones Financieras y Otras Provisiones	1,000,000	-369,669	630,331	0	0	630,331
Inversiones Para el Fomento de Actividades Productivas.	0	0	0	0	0	0
Acciones y Participaciones de Capital	0	0	0	0	0	0
Compra de Títulos y Valores	0	0	0	0	0	0
Concesión de Préstamos	0	0	0	0	0	0
Inversiones en Fideicomisos, Mandatos y Otros Análogos	0	0	0	0	0	0

R

de






GOBIERNO DE LA
CIUDAD DE MÉXICO

CORPORACIÓN MEXICANA DE IMPRESIÓN, S.A. DE C.V.
Estado Analítico del Ejercicio del Presupuesto de Egresos
Clasificación por Objeto del Gasto (Capítulo y Concepto)
Al 30 de Septiembre de 2023
(Pesos)

Concepto	Egresos					Subejercicio 6 = (3 + 4)
	Aprobado 1	Ampliaciones/ (Reducciones) 2	Modificado 3 = (1 + 2)	Devengado 4	Pagado 5	
Otras Inversiones Financieras	0	0	0	0	0	0
Provisiones para Contingencias y Otras Erogaciones Especiales	1,000,000	-369,669	630,331	0	0	630,331
Participaciones y Aportaciones	0	0	0	0	0	0
Participaciones	0	0	0	0	0	0
Aportaciones	0	0	0	0	0	0
Convenios	0	0	0	0	0	0
Deuda Pública	0	103,412,922	103,412,922	100,298,523	100,298,523	3,114,400
Amortización de la Deuda Pública	0	0	0	0	0	0
Intereses de la Deuda Pública	0	0	0	0	0	0
Comisiones de la Deuda Pública	0	0	0	0	0	0
Gastos de la Deuda Pública	0	0	0	0	0	0
Costo por Coberturas	0	0	0	0	0	0
Apoyos Financieros	0	0	0	0	0	0
Adeudos de Ejercicios Fiscales Anteriores (Adefas)	0	103,412,922	103,412,922	100,298,523	100,298,523	3,114,400
Total del Gasto	675,275,850	155,275,850	520,000,000	275,832,947	267,933,042	244,167,053

Bajo protesta de decir verdad, declaramos que los Estados Presupuestarios son razonablemente correctos y son responsabilidad del emisor

ELABORÓ	REVISÓ	AUTORIZÓ
 Lic. José Rogelio Romero Velázquez, J.U.D. de Control Presupuestal	 Lic. Francisco Javier Arellano Virgen Coordinador de Administración y Finanzas	 Lic. Cecilia Arago Directora General