




ACTIVO	2023	2022	PASIVO	2023	2022
<b>Activo Circulante</b>			<b>Pasivo Circulante</b>		
Efectivo y Equivalentes	285,955,070	228,441,613	Cuentas por Pagar a Corto Plazo	124,861,082	192,003,355
Derechos a Recibir Efectivo o Equivalentes	211,806,268	214,956,202	Documentos por Pagar a Corto Plazo	0	0
Derechos a Recibir Bienes o Servicios	0	0	Porción a Corto Plazo de la Deuda Pública a Largo Plazo	0	0
Inventarios	23,749,832	25,566,853	Títulos y Valores a Corto Plazo	0	0
Almacenes	0	0	Pasivos Diferidos a Corto Plazo	0	0
Estimación por Pérdida o Deterioro de Activos Circulantes	-9,554,257	-9,554,257	Fondos y Bienes de Terceros en Garantía y/o Administración a Corto Plazo	0	0
Otros Activos Circulantes	21,139,427	83,118,650	Provisiones a Corto Plazo	0	0
<b>Total de Activos Circulantes</b>	<b>533,096,342</b>	<b>542,529,060</b>	Otros Pasivos a Corto Plazo	12,259	12,259
			<b>Total de Pasivos Circulantes</b>	<b>124,873,341</b>	<b>192,015,614</b>
<b>Activo No Circulante</b>			<b>Pasivo No Circulante</b>		
Inversiones Financieras a Largo Plazo	0	0	Cuentas por Pagar a Largo Plazo	0	0
Derechos a Recibir Efectivo o Equivalentes a Largo Plazo	0	0	Documentos por Pagar a Largo Plazo	0	0
Bienes inmuebles, Infraestructura y Construcciones en Proceso	46,543,761	46,543,761	Deuda Pública a Largo Plazo	0	0
Bienes Muebles	279,294,011	279,685,138	Pasivos Diferidos a Largo Plazo	693,127	693,127
Activos Intangibles	2,637,105	2,637,105	Fondos y Bienes de Terceros en Garantía y/o en Administración a Largo Plazo	0	0
Depreciación, Deterioro y Amortización Acumulada de Bienes	-311,083,305	-309,448,325	Provisiones a Largo Plazo	42,766,959	24,830,927
Activos Diferidos	0	0			
Estimación por Pérdida o Deterioro de Activos no Circulantes	0	0	<b>Total de Pasivos No Circulantes</b>	<b>43,460,086</b>	<b>25,524,054</b>
Otros Activos no Circulantes	371,376	605,283			
<b>Total de Activos No Circulantes</b>	<b>17,762,948</b>	<b>20,022,961</b>	<b>Total del Pasivo</b>	<b>168,333,427</b>	<b>217,539,668</b>
<b>Total del Activo</b>	<b>550,859,290</b>	<b>562,552,022</b>			
			<b>HACIENDA PÚBLICA/PATRIMONIO</b>		
			<b>Hacienda Pública/Patrimonio Contribuido</b>	<b>279,675,908</b>	<b>279,675,908</b>
			Aportaciones	41,520,145	41,520,145
			Donaciones de Capital	4,628,275	4,628,275
			Actualización de la Hacienda Pública/Patrimonio	233,527,488	233,527,488
			<b>Hacienda Pública/Patrimonio Generado</b>	<b>155,293,401</b>	<b>117,779,892</b>
			Resultados del Ejercicio (Ahorro/Desahorro)	35,257,923	(10,452,518)
			Resultados de Ejercicios Anteriores	120,035,478	128,232,409
			Revalúos	0	0
			Reservas	0	0
			Rectificaciones de Resultados de Ejercicios Anteriores	0	0
			<b>Exceso o Insuficiencia en la Actualización de la Hacienda Pública/Patrimonio</b>	<b>(52,443,446)</b>	<b>(52,443,446)</b>
			Resultado por Posición Monetaria	(52,443,446)	(52,443,446)
			Resultado por Tenencia de Activos no Monetarios	0	0
			<b>Total Hacienda Pública/Patrimonio</b>	<b>382,525,863</b>	<b>345,012,354</b>
			<b>Total del Pasivo y Hacienda Pública/Patrimonio</b>	<b>550,859,290</b>	<b>562,552,022</b>

Bajo protesta de decir verdad declaramos que los Estados Financieros y sus notas son razonablemente correctos y son responsabilidad del emisor.

Autorizó	Revisó	Elaboró
 Lic. Rosalba Aragón Peredo Directora General	 Lic. Francisco Javier Arellano Virgen Coordinador de Administración y Finanzas	 Celso Flores Chacón JUD de Contabilidad y Registro