

Concepto	Egresos					Subejercicio 6 = (3 + 4)
	Aprobado 1	Ampliaciones/ (Reducciones) 2	Modificado 3 = (1 + 2)	Devengado 4	Pagado 5	
<b>Servicios Personales</b>	<b>72,652,262</b>	<b>122,285</b>	<b>72,774,547</b>	<b>35,145,298</b>	<b>34,889,250</b>	<b>37,629,249</b>
Remuneraciones al Personal de Carácter Permanente	41,097,240	-900,000	40,197,240	20,081,884	19,877,444	20,115,356
Remuneraciones al Personal de Carácter Transitorio	0	0	0	0	0	0
Remuneraciones Adicionales y Especiales	2,291,203	0	2,291,203	984,066	982,862	1,307,137
Seguridad Social	10,963,340	0	10,963,340	4,145,598	4,145,598	6,817,742
Otras Prestaciones Sociales y Económicas	15,560,684	1,022,285	16,582,969	9,282,693	9,232,289	7,300,276
Previsiones	1,504,382	0	1,504,382	0	0	1,504,382
Pago de Estímulos a Servidores Públicos	1,235,413	0	1,235,413	651,057	651,057	584,356
<b>Materiales y Suministros</b>	<b>514,663,162</b>	<b>-101,914,422</b>	<b>412,748,740</b>	<b>11,912,583</b>	<b>11,593,889</b>	<b>400,836,157</b>
Materiales de Administración, Emisión de Documentos y Artículos Oficiales	722,182	1,494,383	2,216,565	326,242	326,242	1,890,323
Alimentos y Utensilios	113,910	0	113,910	23,136	23,136	90,774
Materias Primas y Materiales de Producción y Comercialización	506,519,804	-103,733,805	402,785,999	11,040,371	10,724,851	391,745,628
Materiales y Artículos de Construcción y de Reparación	2,660,264	0	2,660,264	85,646	85,646	2,574,618
Productos Químicos, Farmacéuticos y de Laboratorio	1,731,491	325,000	2,056,491	393,240	393,240	1,663,251
Combustibles, Lubricantes y Aditivos	1,245,000	0	1,245,000	1,755	0	1,243,245
Vestuario, Blancos, Prendas de Protección y Artículos Deportivos	753,603	0	753,603	40,774	40,774	712,829
Materiales y Suministros Para Seguridad	0	0	0	0	0	0
Herramientas, Refacciones y Accesorios Menores	916,908	0	916,908	1,419	0	915,489
<b>Servicios Generales</b>	<b>86,960,426</b>	<b>-2,218,500</b>	<b>84,741,926</b>	<b>24,721,201</b>	<b>24,403,232</b>	<b>60,020,725</b>
Servicios Básicos	2,960,000	0	2,960,000	607,033	333,949	2,352,967
Servicios de Arrendamiento	7,342,670	-1,498,500	5,844,170	1,295,061	1,295,061	4,549,109
Servicios Profesionales, Científicos, Técnicos y Otros Servicios	7,048,174	0	7,048,174	2,050,562	2,050,562	4,997,612
Servicios Financieros, Bancarios y Comerciales	980,000	13,349	993,349	425,523	383,347	567,826
Servicios de Instalación, Reparación, Mantenimiento y Conservación	21,056,000	-733,349	20,322,651	755,263	755,263	19,567,387
Servicios de Comunicación Social y Publicidad.	0	0	0	0	0	0
Servicios de Traslado y Viáticos	41,568	0	41,568	34,418	31,850	7,150
Servicios Oficiales	0	0	0	0	0	0
Otros Servicios Generales	47,532,014	0	47,532,014	19,553,340	19,553,199	27,978,674
<b>Transferencias, Asignaciones, Subsidios y Otras Ayudas</b>	<b>0</b>	<b>0</b>	<b>0</b>	<b>0</b>	<b>0</b>	<b>0</b>
Transferencias Internas y Asignaciones al Sector Público	0	0	0	0	0	0
Transferencias al Resto del Sector Público	0	0	0	0	0	0
Subsidios y Subvenciones	0	0	0	0	0	0
Ayudas Sociales	0	0	0	0	0	0
Pensiones y Jubilaciones	0	0	0	0	0	0
Transferencias a Fideicomisos, Mandatos y Otros Análogos	0	0	0	0	0	0
Transferencias a la Seguridad Social	0	0	0	0	0	0
Donativos	0	0	0	0	0	0
Transferencias al Exterior	0	0	0	0	0	0
<b>Bienes Muebles, Inmuebles e Intangibles</b>	<b>0</b>	<b>720,000</b>	<b>720,000</b>	<b>0</b>	<b>0</b>	<b>720,000</b>
Mobiliario y Equipo de Administración	0	640,000	640,000	0	0	640,000
Mobiliario y Equipo Educativo y Recreativo	0	0	0	0	0	0
Equipo e Instrumental Médico y de Laboratorio	0	0	0	0	0	0
Vehículos y Equipo de Transporte	0	0	0	0	0	0
Equipo de Defensa y Seguridad	0	0	0	0	0	0
Maquinaria, Otros Equipos y Herramientas	0	0	0	0	0	0
Activos Biológicos	0	0	0	0	0	0
Bienes Inmuebles	0	0	0	0	0	0
Activos Intangibles	0	80,000	80,000	0	0	80,000
<b>Inversión Pública</b>	<b>0</b>	<b>0</b>	<b>0</b>	<b>0</b>	<b>0</b>	<b>0</b>
Obra Pública en Bienes de Dominio Público	0	0	0	0	0	0
Obra Pública en Bienes Propios	0	0	0	0	0	0
Proyectos Productivos y Acciones de Fomento	0	0	0	0	0	0






Gobierno de la Ciudad de México

CORPORACIÓN MEXICANA DE IMPRESIÓN, S.A. DE C.V.  
 Estado Analítico del Ejercicio del Presupuesto de Egresos  
 Clasificación por Objeto del Gasto (Capítulo y Concepto)  
 Al 30 de Junio de 2023

Concepto	Egresos					Subejercicio 6 = (3 + 4)
	Aprobado 1	Ampliaciones/ (Reducciones) 2	Modificado 3 = (1 + 2)	Devengado 4	Pagado 5	
<b>Inversiones Financieras y Otras Provisiones</b>	<b>1,000,000</b>	<b>-122,285</b>	<b>877,715</b>	<b>0</b>	<b>0</b>	<b>877,715</b>
Inversiones Para el Fomento de Actividades Productivas.	0	0	0	0	0	0
Acciones y Participaciones de Capital	0	0	0	0	0	0
Compra de Títulos y Valores	0	0	0	0	0	0
Concesión de Préstamos	0	0	0	0	0	0
Inversiones en Fideicomisos, Mandatos y Otros Análogos	0	0	0	0	0	0
Otras Inversiones Financieras	0	0	0	0	0	0
Provisiones para Contingencias y Otras Erogaciones Especiales	1,000,000	-122,285	877,715	0	0	877,715
<b>Participaciones y Aportaciones</b>	<b>0</b>	<b>0</b>	<b>0</b>	<b>0</b>	<b>0</b>	<b>0</b>
Participaciones	0	0	0	0	0	0
Aportaciones	0	0	0	0	0	0
Convenios	0	0	0	0	0	0
<b>Deuda Pública</b>	<b>0</b>	<b>103,412,922</b>	<b>103,412,922</b>	<b>98,666,463</b>	<b>94,638,896</b>	<b>4,746,459</b>
Amortización de la Deuda Pública	0	0	0	0	0	0
Intereses de la Deuda Pública	0	0	0	0	0	0
Comisiones de la Deuda Pública	0	0	0	0	0	0
Gastos de la Deuda Pública	0	0	0	0	0	0
Costo por Coberturas	0	0	0	0	0	0
Apoyos Financieros	0	0	0	0	0	0
Adeudos de Ejercicios Fiscales Anteriores (Adefas)	0	103,412,922	103,412,922	98,666,463	94,638,896	4,746,459
<b>Total del Gasto</b>	<b>675,275,850</b>	<b>0</b>	<b>675,275,850</b>	<b>170,445,545</b>	<b>165,525,267</b>	<b>504,830,305</b>

Bajo protesta de decir verdad, declaramos que los Estados Presupuestarios son razonablemente correctos y son responsabilidad del emisor

ELABORÓ	REVISÓ	AUTORIZÓ
 Lic. Francisco Javier Arellano Virgen J.U.D. de Control Presupuestal	 Lic. Francisco Javier Arellano Virgen J.U.D. de Control Presupuestal	 Lic. Rosalba Aragón Paredo Directora General