



GOBIERNO DE LA
CIUDAD DE MÉXICO

CORPORACIÓN MEXICANA DE IMPRESIÓN, S.A. DE C.V.

Estado Analítico de Ingresos




Al 30 de Junio de 2023

Rubro de Ingresos	Ingreso					Diferencia (6= 5 - 1)
	Aprobado 1	Ampliaciones/ (Reducciones) 2	Modificado 3 = (1 + 2)	Devengado 4	Pagado 5	
Impuestos						
Cuotas y Aportaciones de Seguridad Social						
Contribuciones de Mejoras						
Derechos						
Productos						
Aprovechamientos						
Ingresos por Venta de Bienes, Prestación de Servicios y Otros						
Ingresos	675,275,850	-	675,275,850	273,806,257	273,806,257	- 401,469,593
Participaciones, Aportaciones, Convenios, Incentivos						
Derivados de la Colaboración Fiscal y Fondos Distintos de						
Aportaciones						
Transferencias, Asignaciones, Subsidios y Subvenciones, y						
Pensiones y Jubilaciones	-	-	-	-	-	-
Ingresos Derivados de Financiamientos						
Total	675,275,850	-	675,275,850	273,806,257	273,806,257	- 401,469,593
				Ingresos excedentes		401,469,593

Estado Analítico de Ingresos Por Fuente de Financiamiento	Ingreso					Diferencia (6= 5 - 1)
	Aprobado 1	Ampliaciones/ (Reducciones) 2	Modificado 3 = (1 + 2)	Devengado 4	Pagado 5	
Ingresos del Poder Ejecutivo Federal o Estatal y de los Municipios						
Impuestos						
Cuotas y Aportaciones de Seguridad Social						
Contribuciones de Mejoras						
Derechos						
Productos						
Aprovechamientos						
Participaciones, Aportaciones, Convenios, Incentivos						
Derivados de la Colaboración Fiscal y Fondos Distintos de						
Aportaciones						
Transferencias, Asignaciones, Subsidios y Subvenciones, y						
Pensiones y Jubilaciones						
Ingresos de los Entes Públicos de los Poderes Legislativo y Judicial, de los Órganos Autónomos y del Sector Paraestatal o Paramunicipal, así como de las Empresas Productivas del Estado						
Cuotas y Aportaciones de Seguridad Social	675,275,850	-	675,275,850	273,806,257	273,806,257	- 401,469,593
Productos						
Ingresos por Venta de Bienes, Prestación de Servicios y Otros						
Ingresos	675,275,850	-	675,275,850	273,806,257	273,806,257	- 401,469,593
Transferencias, Asignaciones, Subsidios y Subvenciones, y						
Pensiones y Jubilaciones	-	-	-	-	-	-
Ingresos Derivados de Financiamientos						
Ingresos Derivados de Financiamientos						
Total	675,275,850	-	675,275,850	273,806,257	273,806,257	- 401,469,593
				Ingresos excedentes		401,469,593

NOTA: Los montos reportados en los conceptos "Devengado" y "Pagado" corresponden a los recursos recaudados de la Entidad.

Bajo protesta de decir verdad, declaramos que los Estados Presupuestarios son razonablemente correctos y son responsabilidad del emisor

ELABORÓ	REVISÓ	AUTORIZÓ
 Lic. Francisco Javier Arellano Virgen J.U.D. de Control Presupuestal	 Lic. Francisco Javier Arellano Virgen J.U.D. de Control Presupuestal	 Lic. Rosalba Aragón Peredo Directora General