

Concepto	2023	2022
INGRESOS Y OTROS BENEFICIOS		
Ingresos de Gestión	119,337,148	61,546,387
Impuestos	0	0
Cuotas y Aportaciones de Seguridad Social	0	0
Contribuciones de Mejoras	0	0
Derechos	0	0
Productos	0	0
Aprovechamientos	0	0
Ingresos por Venta de Bienes y Prestación de Servicios	119,337,148	61,546,387
Participaciones, Aportaciones, Convenios, Incentivos Derivados de la Colaboración Fiscal y Fondos Distintos de Aportaciones, Transferencias, Asignaciones, Subsidios y Subvenciones, y Pensiones y Jubilaciones	0	0
Participaciones, Aportaciones, Convenios, Incentivos Derivados de la Colaboración Fiscal y Fondos Distintos de Aportaciones	0	0
Transferencias, Asignaciones, Subsidios y Subvenciones, y Pensiones y Jubilaciones	0	0
Otros Ingresos y Beneficios	15,720,593	6,939,055
Ingresos Financieros	13,817,362	6,720,959
Incremento por Variación de Inventarios	0	0
Disminución del Exceso de Estimaciones por Pérdida o Deterioro u Obsolescencia	0	0
Disminución del Exceso de Provisiones	0	0
Otros Ingresos y Beneficios Varios	1,903,231	218,096
Total de Ingresos y Otros Beneficios	135,057,741	68,485,442
GASTOS Y OTRAS PÉRDIDAS		
Gastos de Funcionamiento	112,723,968	82,002,495
Servicios Personales	22,443,975	23,284,396
Materiales y Suministros	88,818,639	57,391,113
Servicios Generales	1,461,354	1,326,987
Transferencias, Asignaciones, Subsidios y Otras Ayudas		
Transferencias Internas y Asignaciones al Sector Público	0	0
Transferencias al Resto del Sector Público	0	0
Subsidios y Subvenciones	0	0
Ayudas Sociales	0	0
Pensiones y Jubilaciones	0	0
Transferencias a Fideicomisos, Mandatos y Contratos Análogos	0	0

49



GOBIERNO DE LA
CIUDAD DE MEXICO

CORPORACIÓN MEXICANA DE IMPRESIÓN, S.A. DE C.V.

Estado de Actividades




Del 01 de Enero al 30 de junio 2023

(cifras en pesos)



Concepto	2023	2022
Transferencias a la Seguridad Social	0	0
Donativos	0	0
Transferencias al Exterior	0	0
Participaciones y Aportaciones	0	0
Participaciones	0	0
Aportaciones	0	0
Convenios	0	0
Intereses, Comisiones y Otros Gastos de la Deuda Pública	0	0
Intereses de la Deuda Pública	0	0
Comisiones de la Deuda Pública	0	0
Gastos de la Deuda Pública	0	0
Costo por Coberturas	0	0
Apoyos Financieros	0	0
Otros Gastos y Pérdidas Extraordinarias	558,674	480,585
Estimaciones, Depreciaciones, Deterioros, Obsolescencia y Amortizaciones	169,532	243,056
Provisiones	0	0
Disminución de Inventarios	0	0
Otros Gastos	389,142	237,529
Inversión Pública	0	0
Inversión Pública no Capitalizable	0	0
Total de Gastos y Otras Pérdidas	113,282,642	82,483,080
Resultados del Ejercicio (Ahorro/Desahorro)	21,775,099	(13,997,638)

Bajo protesta de decir verdad declaramos que los Estados Financieros y sus notas son razonablemente correctos y son responsabilidad del emisor.

Autorizó	Revisó	Elaboró
		
Lic. Rosalba Aragón Peredo Directora General	Celso Flores Chacón JUD de Contabilidad y Registro	Celso Flores Chacón JUD de Contabilidad y Registro